

FINAL

Φοίνικας Πειρ. **57 - 59** Αιξωνή

63%	12 / 19	FT	10 / 19	53%
37%	15 / 41	2p	14 / 31	45%
26%	5 / 19	3p	7 / 27	26%
43	29 - 14	Rb	31 - 13	44
	12	Tu	13	

Referees: Αργυρούδης - Τούσης

Each Period	1st	2nd	3rd	4th
Φοίνικας Πειρ.	11	17	15	14
Αιξωνή	18	12	14	15

End of Period	1st	2nd	3rd	4th
Φοίνικας Πειρ.	11	28	43	57
Αιξωνή	18	30	44	59



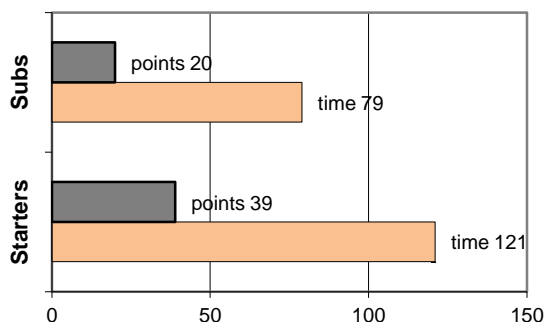
Coach: Γκονουλού Χρ. - Κλάδης Αρ.

ΑΙΞΩΝΗ ΑΕΓ

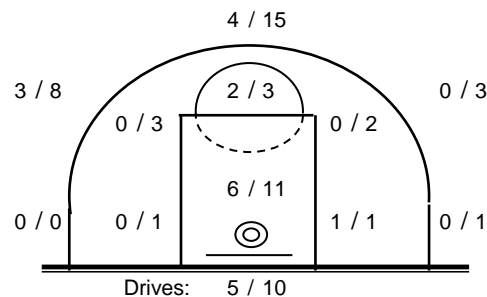
Fast Breaks 2 / 4

# Player	Time (min)	Points	Ft	2p	3p	+/-	Rebs de	of	As	St	Tu	Bl	Fouls Wo	Co	Rkg*	
4 Ζούπας Αλ.	6	6	2 / 2	2 / 2	0 / 2	8	0	0	0	0	1	0	1	0	-	
5 Μωραΐτης Π.	19	5	0 / 0	1 / 3	1 / 3	9	5	2	0	2	0	0	0	3	10	
6 Σέιφερ Ηλ.	34	21	3 / 5	3 / 8	4 / 12	-4	4	0	3	0	1	0	5	2	12	
7 Γκούμας Ν.	6	3	0 / 0	0 / 1	1 / 1	-4	2	0	0	0	2	0	0	2	-	
8 Παπανικολάου Γ.	3	0	0 / 0	0 / 0	0 / 0	-8	0	0	0	0	0	0	0	2	-	
9 Ψημάδης Γ.	19	0	0 / 2	0 / 1	0 / 3	4	1	3	2	0	1	0	2	4	-	
10 Κάππος Δ.	28	10	0 / 0	5 / 9	0 / 0	-8	4	2	2	0	0	1	0	0	15	
11 Χατζηπανάγος Π.	28	7	5 / 6	1 / 2	0 / 0	8	5	2	1	0	1	0	3	2	12	
12 Τσουρουπάκης Γ.	2	0	0 / 0	0 / 0	0 / 1	3	0	0	0	0	1	0	0	0	-	
13 Ζούπας Αν.	7	0	0 / 0	0 / 0	0 / 3	-4	0	1	0	0	1	0	0	0	-	
14 Παπαχατζής Δ.	21	3	0 / 0	0 / 2	1 / 2	-9	4	0	1	0	1	0	0	2	4	
15 Μπαλντούκας Κ.	27	4	0 / 4	2 / 3	0 / 0	15	5	3	3	1	4	0	6	3	7	
Team							1	0			0	0	0			
1st quarter		18	2 / 6	5 / 7	2 / 5	9	2	3	0	4	0	4	3	19		
2nd quarter		12	0 / 2	3 / 11	2 / 7	7	5	3	1	2	1	2	8	12		
3rd quarter		14	3 / 5	4 / 8	1 / 6	8	2	3	0	4	0	6	6	12		
4th quarter		15	5 / 6	2 / 5	2 / 9	7	4	3	2	3	0	5	3	17		
Final Stats		200	59	10 / 19	14 / 31	7 / 27	10	31	13	12	3	13	1	17	20	60
			53%	45%	26%			44								

Starters- Subs ratio



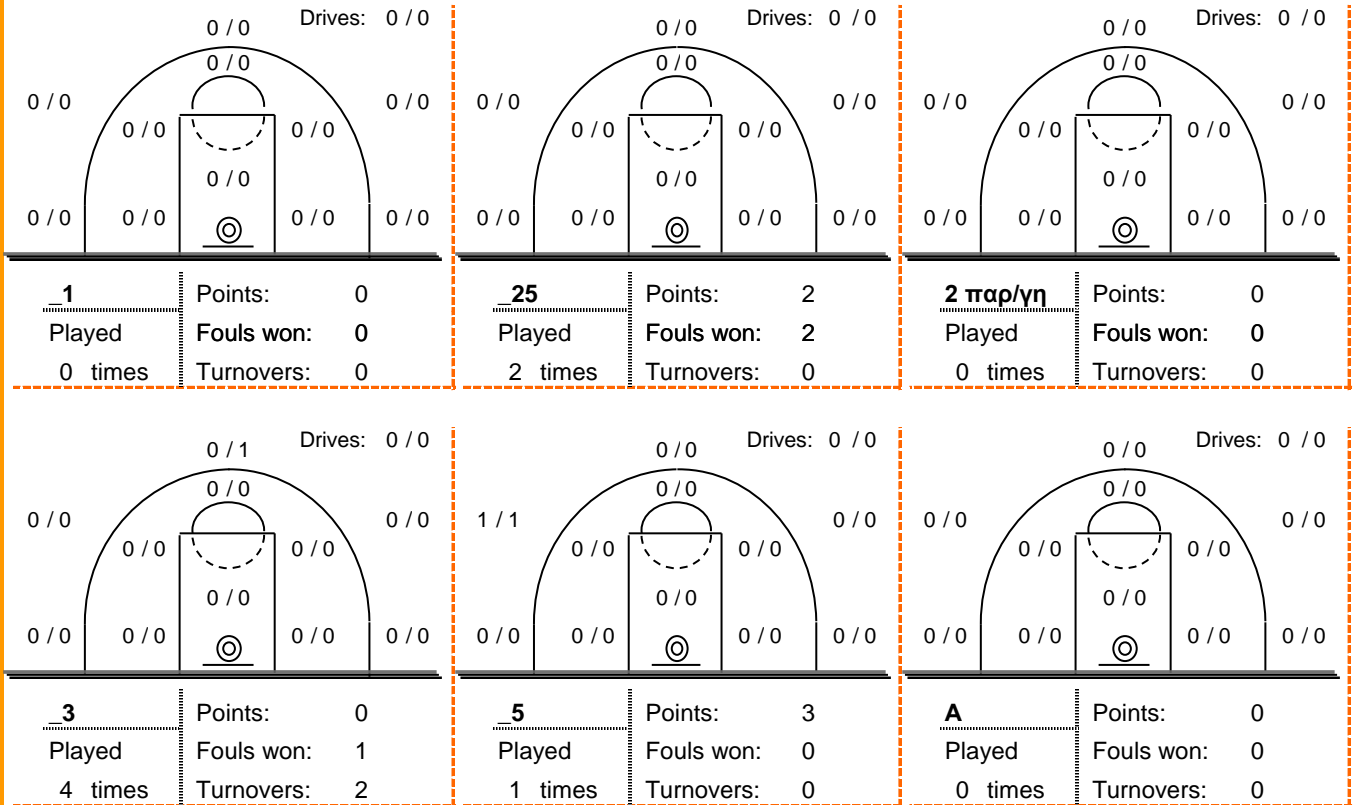
Shot Chart



*Ranking= Pts+Rebs+As+St+B-Mished Shots-Tu (Time Played>7min.)

Offense Analysis

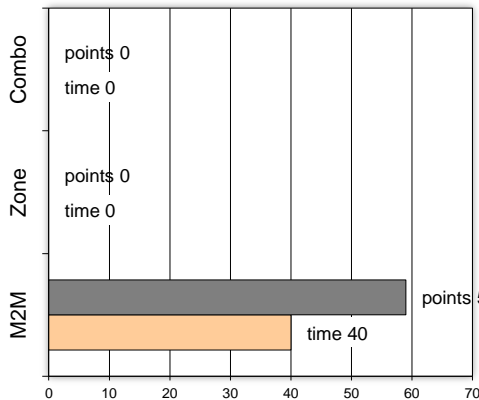
Play performance:



Against Defense Types:

Turnovers:

Fast breaks:



Έγιναν 13 λάθη
0 ήταν χρονικές υπερβάσεις,
2 ήταν παραβάσεις γραμμών,
9 ήταν λάθη κατοχής και
2 ήταν βήματα ή μεταφορά.

Επετεύχθησαν 2 αιφνιδιασμοί
2 ήταν πρωτεύοντες
0 ήταν δευτερεύοντες
0 προήλθαν από λάθος
του αντιπάλου

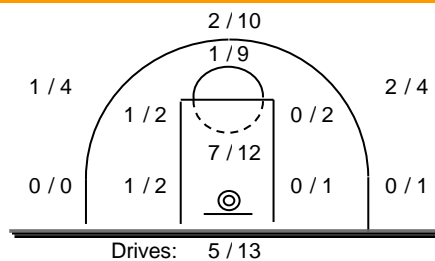
Πραγματοποιήθηκαν συνολικά 80 επιθέσεις, με απόδοση 0.74 έναντι 81 επιθέσεων των αντιπάλων.

Defense Analysis

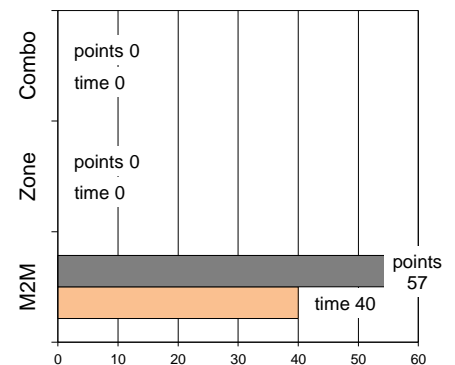
Φοίνικας Πειρ.

4 Βλαχάκης Χ.	19 -3
5 Πιστιόλης Αλ.	10
6 Ευσταθίου Β.	0
7 Γαζής Γ.	0
16 Καρατζής Θ.	6
9 Βήχος Αν.	0
10 Μοναχός Ευ.	6
11 Παπαδόπουλος Β.	8
12 Μπούζας Κ.	0
13 Ντάσκας Τα.	1
14 Λέσι Αγ.	7 -2
15 Σαραντίδης Ρ.	0

Opponent's shot chart

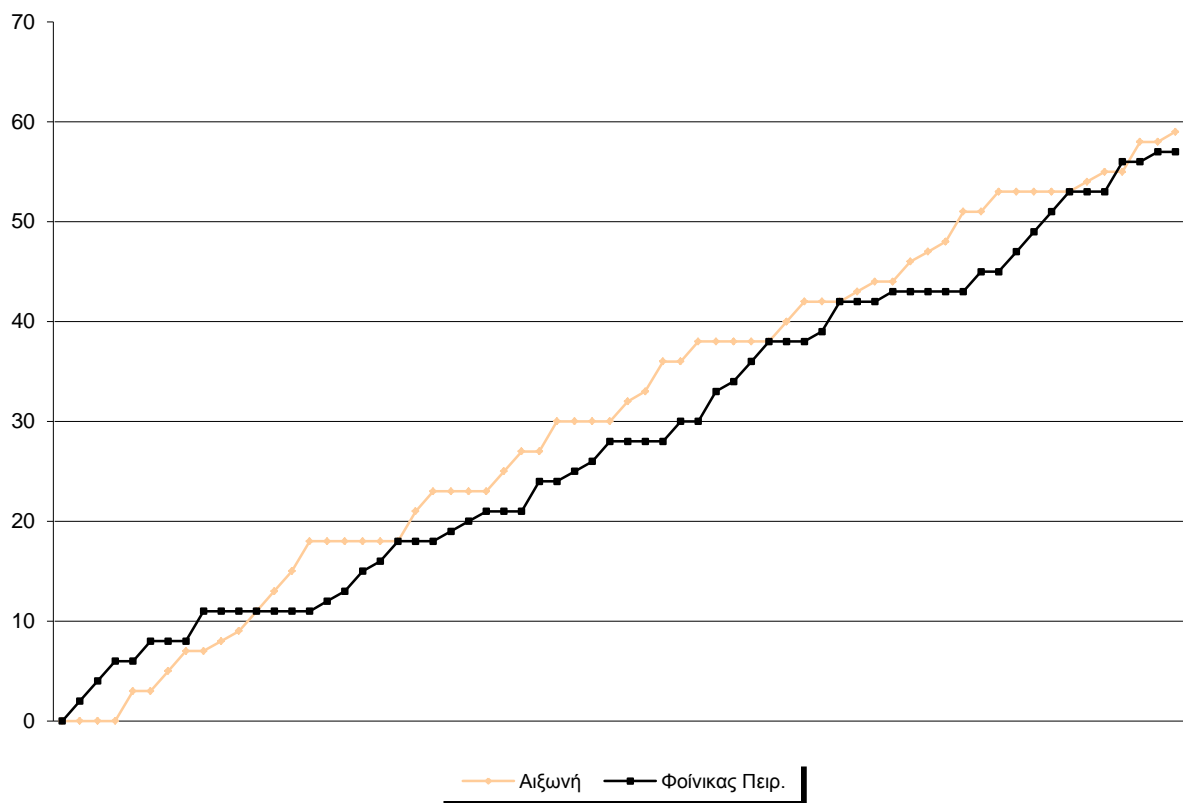


Defense Types Performance

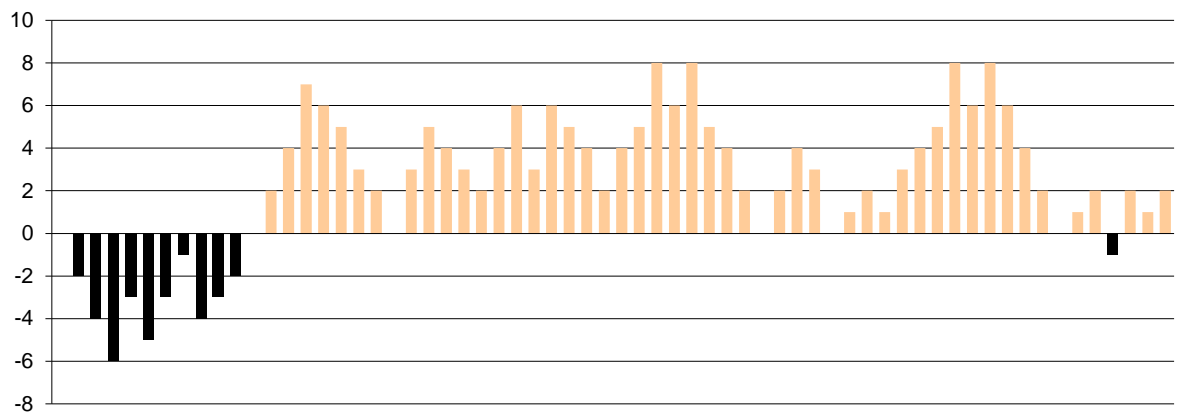


Graphic Stats

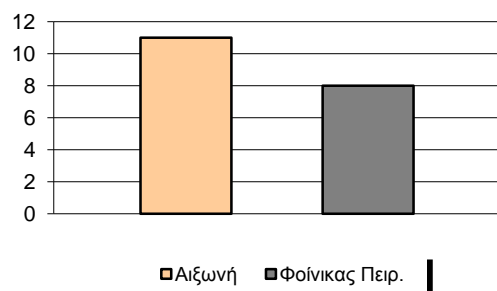
Score Evolution



Score Difference



Largest Scoring Run



Notes